



Wyszukaj

Plik

Narzędzia główne

Wysyłanie/odbieranie

Widok

Pomoc

ESET

Acrobat



Nowa wiadomość e-mail ▾



Przenieś do: ? ▾



Niep

Przeciągnij swoje Foldery ulubione tutaj



niedziela, 7 lipca 2024

**Kalendarz**

w celu konfiguracji konta pocztowego należy kliknąć w menu Plik

> Lokalny



 **Informacje**

Otwórz i eksportuj

Zapisz jako


Zapisz jako Adobe PDF

Zapisz załączniki

Drukuj

## Informacje o kontaktach

Brak dostępnych kont. Dodaj konto e-mail, aby włączyć dodatkowe funkcje.

 Dodaj konto

następnie klikamy w przycisk Dodaj konto

  
Ustawienia  
kont ▾

**Ustawienia konta**

  
Narzędzia  
▾

**Ustawienia skrzynki pocztowej**

Zarządzaj rozmiarem skrzynki pocztowej, opróżniając folder Elementy usunięte i przeprowadzając archiwizację.

  
Zarządzaj  
dodatkami COM


**Powolne i wyłączone dodatki COM**

Umożliwia zarządzanie dodatkami COM wpływającymi na środowisko użytkownika w programie Outlook.

Wyszukaj

Plik **Narzędzia główne** Wysłanie/odbieranie Widok Pomoc ESET Acrobat

 Nowa wiadomość e-mail ▾

 Nowy Meeting

 ▾   ▾

  →

 Przenieś do: ? ▾

 Nieprzeczytane/przeczytane

Przeciągnij swoje Foldery ulubione tutaj

**Wszystkie** Nieprzeczytane ▾ ↑

Brak elementów do wyświetlenia w tym widoku.

▼ Lokalny

**Skrzynka odbiorcza**

Wersje robocze

Elementy wysłane

Elementy usunięte

Kanały informacyjne RSS

Skrzynka nadawcza

Wiadomości-śmieci

Foldery wyszukiwania



następnie wprowadzamy nadany adres  
email: domyślnie jest to:  
imie.nazwisko@

Adres e-mail

imie.nazwisko@twoja.domena.pl

Opcje zaawansowane ▾

Połącz



Wyszukaj

Plik **Narzędzia główne** Wysłanie/odbieranie Widok Pomoc ESET Acrobat

Nowa wiadomość e-mail Nowy Meeting Przenieś do: ? Nieprzeczytane/przeczytane


Przeciągnij swoje Foldery ulubione tutaj

- ▼ Lokalny
- Skrzynka odbiorcza**
- Wersje robocze
- Elementy wysłane
- Elementy usunięte
- Kanały informacyjne RSS
- Skrzynka nadawcza
- Wiadomości-śmieci
- Foldery wyszukiwania

**Wszystkie** Nieprzeczytane ▼ ↑

Brak elementów do wyświetlenia w tym widoku.

poniżej przedstawiono konfigurację przykładowego konta pocztowego które wymaga dla bezpieczeństwa dwuskładnikowego logowania przy pomocy hasła i programu Microsoft Authenticator które należy sobie zainstalować na swoim smartfonie



Adres e-mail

Opcje zaawansowane ▼



borys.lis@trbchemedica.pl

## Wprowadź hasło

Hasło

---

[Nie pamiętam hasła](#)

[Zaloguj się przy użyciu innego konta](#)

Zaloguj



borys.lis@trbchemedica.pl

## Wymagana akcja

Twoja organizacja wymaga dodatkowych informacji zabezpieczających. Postępuj zgodnie z monitami, aby pobrać i skonfigurować aplikację Microsoft Authenticator.

[Użyj innego konta](#)

[Dalej](#)

## Zabezpiecz swoje konto

### Microsoft Authenticator



#### Rozpocznij od pobrania aplikacji

Zainstaluj aplikację Microsoft Authenticator na swoim telefonie. [Pobierz teraz](#)

Po zainstalowaniu aplikacji Microsoft Authenticator na urządzeniu, wybierz przycisk „Dalej”.

[Chcę użyć innej aplikacji uwierzytelniania](#)

**Następne**

## Zabezpiecz swoje konto

### Microsoft Authenticator



#### Skonfiguruj konto

Jeśli zostanie wyświetlony monit, zezwól na powiadomienia. Następnie dodaj konto i wybierz pozycję „Służbowe”.

Wstecz

Następne



## Zabezpiecz swoje konto

### Microsoft Authenticator

#### Zeskanuj kod QR

Zeskanuj kod QR przy użyciu aplikacji Microsoft Authenticator. Spowoduje to połączenie aplikacji Microsoft Authenticator z Twoim kontem.

Po zeskanowaniu kodu QR wybierz przycisk „Dalej”.



Nie możesz zeskanować obrazu?

Wstecz

Następne

## Zabezpiecz swoje konto

### Microsoft Authenticator



Spróbujmy

Zatwierdź powiadomienie, które wysyłamy do Twojej aplikacji, wprowadzając numer pokazany poniżej.

**97**

Wstecz

Następne



## Zabezpiecz swoje konto

### Microsoft Authenticator



 Powiadomienie zatwierdzone

Wstecz

Następne



Aplikacja Microsoft Authenticator została pomyślnie zarejestrowana

## Zabezpiecz swoje

### Powodzenie

Świetnie! Pomyślnie skonfigurowano informacje zabezpieczające. Wybierz przycisk „Gotowe”, aby kontynuować logowanie.

#### Domyślna metoda logowania:



Microsoft Authenticator

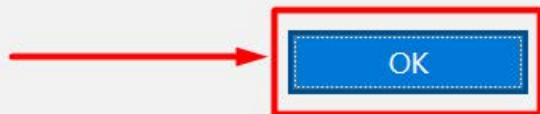
Gotowe



## Nie wylogowuj się z żadnych aplikacji

System Windows zapamięta Twoje konto i będzie automatycznie logować Cię do Twoich aplikacji oraz witryn internetowych na tym urządzeniu. W efekcie zmniejszy się liczba próśb o zalogowanie się.

**Nie, zaloguj się tylko do tej aplikacji**



OK



Zaczekaj, aż zarejestrujemy to urządzenie w Twojej firmie i zastosujemy zasady.

To może zająć chwilę...



borys.lis@trbchemedica.pl

## Kontynuować logowanie?

Gdy się zalogujesz, użyjemy Twojego konta, aby zalogować Cię do innych aplikacji i usług firmy Microsoft.

Dowiedz się więcej na stronie [aka.ms/sso-info](https://aka.ms/sso-info)

Nie loguj się

Kontynuuj



# Wszystko gotowe!

Twoje konto zostało pomyślnie dodane. Od teraz masz dostęp do aplikacji i usług swojej organizacji.

Gotowe





## Pomyślnie dodano konto



Microsoft 365  
borys.lis@trbchemedica.pl

Dodaj inny adres e-mail

Dalej

Opcje zaawansowane ▾



Skonfiguruj też aplikację Outlook Mobile na moim telefonie

Gotowe